

ThinkPad.

Consignes de sécurité, Déclaration de garantie et Guide de configuration

Brèves consignes d'utilisation
ThinkPad T430 et T430i
<http://www.lenovo.com/support>

Manuels électroniques Lenovo®... pour une planète plus verte !

Pour plus d'informations sur le produit, reportez-vous au *guide d'utilisation* électronique à l'adresse suivante : <http://www.lenovo.com/thinkuserguides>

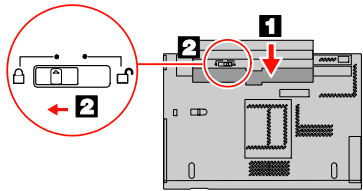
lenovo FOR THOSE WHO DO.

Déballer le produit



Instructions d'installation

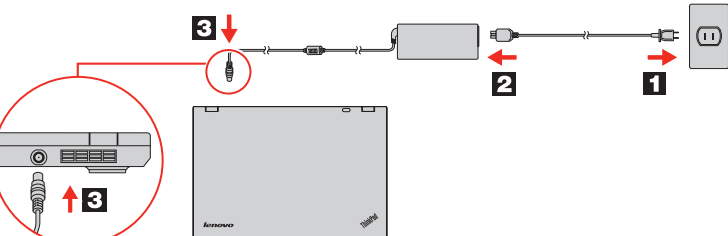
1. Installez le bloc de batteries.



Ce système ne prend en charge que les batteries spécialement conçues pour celui-ci et fabriquées par Lenovo ou un constructeur autorisé. Le système ne prend pas en charge les batteries non autorisées ou conçues pour d'autres systèmes. Si une batterie non autorisée ou conçue pour un autre système est installée, le système ne va pas se charger.

Attention : Lenovo n'est pas responsable des performances ou de la sécurité des batteries non autorisées, et ne fournit aucune garantie en cas de défaillance ou de dégâts résultant de leur utilisation.

2. Branchez l'alimentation. Assurez-vous que les connecteurs des cordons d'alimentation sont correctement connectés aux prises.



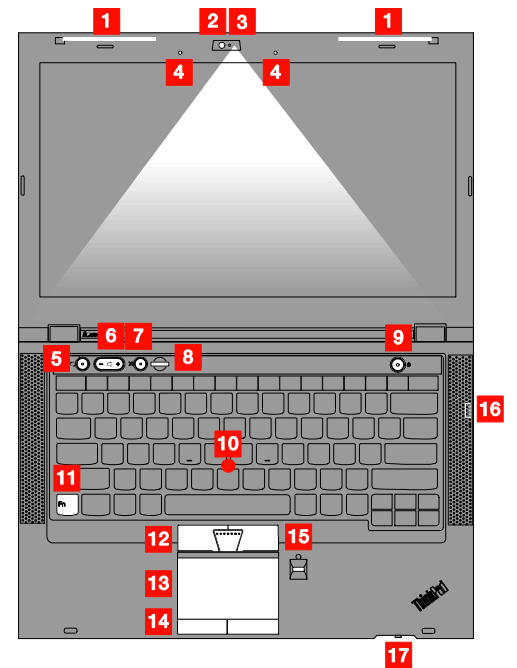
3. Appuyez sur l'interrupteur d'alimentation pour mettre l'ordinateur sous tension.

4. Configurez le système d'exploitation en suivant les instructions à l'écran pour terminer la configuration initiale. Ce processus prend plusieurs minutes.

Des informations complémentaires relatives à l'utilisation de votre ordinateur ThinkPad sont disponibles dans le *Guide d'utilisation*. Voir « Accéder au guide d'utilisation » plus loin dans ce document.

Boutons de commande et voyants

- 1 Antennes sans fil UltraConnect™
- 2 Caméra intégrée*
- 3 Eclairage ThinkLight®
- 4 Microphones intégrés
- 5 Bouton de coupure du haut-parleur
- 6 Bouton de réglage du volume
- 7 Bouton de coupure du micro
- 8 Bouton noir
- 9 Interrupteur d'alimentation
- 10 Dispositif de pointage TrackPoint®
- 11 Touche Fn
- 12 Boutons TrackPoint
- 13 Pavé tactile
- 14 Boutons du pavé tactile
- 15 Lecteur d'empreintes digitales*
- 16 Commutateur de connexion radio sans fil
- 17 Loquet du carter utilisable d'une seule main



*Sur certains modèles

Accéder au guide d'utilisation

Le *guide d'utilisation* contient plus d'informations concernant votre ordinateur. Pour accéder au *guide d'utilisation*, procédez comme suit :

Windows® 8 :

• A partir du bureau ou du menu Démarrer

1. Déplacez le curseur dans le coin supérieur droit ou dans le coin inférieur droit de l'écran pour afficher les options, puis cliquez sur **Rechercher**. Si vous utilisez un écran tactile, faites glisser votre doigt sur la partie droite de l'écran pour afficher les options, puis sélectionnez **Rechercher**.

2. Sur l'écran des applications, cliquez ou appuyez sur **Lenovo User Guide**.

• Sur l'écran Démarrer

1. Cliquez ou appuyez sur **Lenovo Support**. La fenêtre du **Lenovo Support** s'affiche.
2. Cliquez ou appuyez sur **Guide d'utilisation**.

Windows 7 :

1. A partir du bureau Windows, cliquez sur **Démarrer**, puis sur **Aide et support**. Le programme Aide et support s'ouvre.
2. Cliquez sur **Lenovo User Guide**.
3. Dans la fenêtre **Lenovo User Guide**, cliquez sur le lien correspondant à votre modèle pour ouvrir le *guide d'utilisation*.

Lire ce document avant d'utiliser votre ordinateur



Les sections suivantes contiennent des informations concernant la réglementation et la sécurité qui s'appliquent aux ordinateurs Lenovo et des instructions pour accéder aux versions électroniques des publications développées pour votre ordinateur.

A lire en premier - Informations réglementaires

Les modèles d'ordinateur équipés de communications sans fil respectent les normes de fréquence radioélectrique et de sécurité du pays ou de la région où l'utilisation des communications sans fil est autorisée. De plus, si votre produit est équipé d'un modem télécom, il est conforme aux exigences pour la connexion au réseau téléphonique dans votre pays.

Lisez attentivement le document *Regulatory Notice* spécifique à votre pays ou région avant d'utiliser les périphériques sans fil fournis avec votre ordinateur. Pour obtenir une version PDF du document *Regulatory Notice*, voir la section « Téléchargement des publications » ci-dessous.

Téléchargement des publications

Les versions électroniques des publications relatives à votre ordinateur sont disponibles sur le site Web du support Lenovo. Pour télécharger les publications pour votre ordinateur, accédez au site <http://www.lenovo.com/ThinkPadUserGuides> et suivez les instructions qui s'affichent à l'écran.

Informations concernant la maintenance et le support

Les informations ci-après décrivent le support technique disponible pour votre produit, pendant la période de garantie ou pendant toute la durée de vie du produit. Pour plus de détails sur les dispositions de votre garantie, consultez la Garantie Lenovo. Voir « *Notification de garantie Lenovo* » plus loin dans ce document pour plus d'informations sur l'accès à la garantie complète.

Si vous avez acheté des services Lenovo, reportez-vous aux conditions générales suivantes pour des informations détaillées :

- **Pour en savoir plus sur les mises à niveau ou les extensions du service prévu par la garantie Lenovo, accédez au site Web :** <http://support.lenovo.com/lwsu>

- **Pour en savoir plus sur les services de protection contre les dommages accidentels proposés par Lenovo, accédez au site Web :** <http://support.lenovo.com/adps>

Support technique en ligne

Un support technique en ligne est disponible pendant toute la durée de vie du produit sur le site <http://www.lenovo.com/support>.

Support technique téléphonique

Vous pouvez obtenir une aide et des informations en appelant le centre de support client. Avant de contacter votre support technique interne Lenovo, munissez-vous des informations suivantes : modèle et numéro de série, formulation exacte des éventuels messages d'erreur et une description de l'incident survenu.

Votre interlocuteur vous demandera peut-être de reproduire l'incident au cours de l'appel.

Numéros de téléphone du support Lenovo pour le monde entier

Important : Les numéros de téléphone sont susceptibles d'être modifiés sans préavis. Vous pouvez consulter la liste actualisée des numéros de téléphone du centre de support client sur le site <http://www.lenovo.com/support/phone>.

Si le numéro de téléphone relatif à votre pays ou votre région n'est pas indiqué, prenez contact avec votre revendeur ou partenaire commercial Lenovo.

Pays ou région	Numéro de téléphone
Afrique	Afrique : +44 (0)1475-555-055 Afrique du Sud : 0800110756 (anglais, afrikaans) Afrique centrale : prenez contact avec le partenaire commercial Lenovo le plus proche
Algérie	+33 6 7348 1739 (français, anglais)
Argentine	0800-666-0011 (espagnol)
Australie	1800 041 267 (anglais)
Autriche	01-24592-5901 (allemand)
Bahrein	Kanoo IT : 00 973 1771 1722 Bahrain Business Machine LLC : 00 973 1758 4302
Belgique	02-210-9820 +32 (0)2 339 3611 (support et services prévus par la garantie) (néerlandais) 02-210-9800 (français)
Bolivie	0800-10-0189 (espagnol)
Bésil	Appels depuis la région de São Paulo : (11) 3889-8986 Appels émis hors de la région de la région de São Paulo : 0800-701-4815

Pays ou région	Numéro de téléphone
Brunei	(portugais brésilien) Composez le 800-1111, puis le 866-273-5446 (anglais, malais)
Canada	1-800-565-3344 (anglais, français) 1-800 426 7378 (anglais)
Caribes (Bermudes, Jamaïque, Tortola)	800-361-213 (espagnol)
Chine	Support technique 800-990-8888, 86-10-58851110 (mandarin)
Colombie	1-800-912-3021 (espagnol)
Costa Rica	0-800-011-1029 (espagnol)
Croatie	0800-0426
Chypre	80092537 (grec)
République tchèque	+420-2-7213-1316
Danemark	4520-8200 7010-5150 (support et services prévus par la garantie) (danois)
République dominicaine	1-866-434-2080 (espagnol)
Equateur	1-800-426911 OPTION 4 (espagnol)
Egypte	800-0000-418 (appel gratuit) 002-02-2594-8500 (coût standard applicable) (anglais, arabe)
El Salvador	800-6264 (espagnol)
Estonie	+372 66 00 800, +372 6776793
Finlande	09-459-6960 +358-800-1-4260 (support et services prévus par la garantie) (finnois)
France	0238-557-450 Matériel : 0810-631-213 (support et services prévus par la garantie) Logiciel : 0810-631-020 (support et services prévus par la garantie) (français)
Allemagne	01805-00 46 18 (support et services prévus par la garantie) (allemand)
Grèce	0080044149702 (grec)
Guatemala	1800-624-0051 (espagnol)
Honduras	Tegucigalpa : 232-4222 San Pedro Sula : 552-2234 (espagnol)
Hong-Kong	800-964-173 / 3071-3561 (cantonais, anglais, mandarin)
Hongrie	+36 1 3825716 +36 1 3825720 (anglais, hongrois)
Inde	1800-425-2668 ou 1800-102-3692 E-mail : smcindia@in.ibm.com (anglais)
Indonésie	001-803-442-425 (anglais, indonésien)
Irlande	01-815-9202 01-881-1444 (support et services prévus par la garantie) (anglais)
Israël	Service d'assistance de Givat Shmuel : +972-3-531-3900 (hébreu, anglais) 02-7031-6101 +98-800-820094 (support et services prévus par la garantie) (italien)
Italie	02-7031-6101 +39-800-820094 (support et services prévus par la garantie) (italien)
Japon	0120-000-817
Jordanie	Jordan Business Systems :

Pays ou région	Numéro de téléphone
	00 962 6 5000999 (ext. 713/127) General Computer & Electronic (GCE) : 00 962 6 551 3879
Corée	080-613-0880 (coréen)
Koweït	Easa Hussain Al Youusif : 00 965 2244 5280 AM, KHORAFI : 00 965 2200 1100 1127 Khorafi Business Machines (KBM) : 00 965 2259 4611 Diyar United Company : 00 965 4378 383 Redington Kuwait : 00 965 2433 3203, 25456250 / 25456251
Lettonie	+371 7070360
Liban	Quantech : 00 961 1999 500 Computer Business Machine (CBM) : 00 961 1680 180 El Haceb S.A.L. : 00 961 1771 300
Lituanie	+370 5 278 68 00
Libye	+33 6 7348 1739 (français, anglais)
Luxembourg	+32 (0)2 339 3611 +35 229 8977 5063 (français)
Macao	0800-807 / (852) 3071-3559 (cantonais, anglais, mandarin)
Malaisie	1800-88-0013 (anglais, malais)
Malte	+35621445566
Mexique	001-866-434-2080 (espagnol)
Moyen-Orient	+44 (0)1475-555-055
Maroc	+212 5 22 509035 +212 5 22 509017 (arabe)
Pays-Bas	+31 (0)20 513 3939 (néerlandais)
Nouvelle-Zélande	0508 770 506 (anglais)
Nicaragua	001-800-220-1830 (espagnol)
Norvège	8681-1100 8152-1550 (support et services prévus par la garantie) (norvégien)
Oman	Khimji Ramdas Computer Communication Systems : 00 968 2469 6255 Overseas Business Machines (OBM) : 00 968 2460 1072, 2460 5018 Gulf Business Machines Services (GBMS) : 00 968 2455 9831
Pakistan	International Office Products (pvt) Ltd. : 00 92 212 422 569, 00 92 213 241 2023 Selling Business Systems : 00 92 21 568 9823
Panama	206-6047 001-866-434-2080 (Centre de support client Lenovo : appel gratuit) (espagnol)
Paraguay	009-800-52-10026 (espagnol)
Pérou	0-800-50-866 OPTION 2 (espagnol)
Philippines	180089086454 (appel national gratuit) 180014410719 (appel international gratuit)
Pologne	+48 22 760 7300 (polonais)
Portugal	+351 21 892 7046 (portugais)
Qatar	Al Mana Computer Services : 00 974 4489 966 (ext. 1992) Qatar Computer Services W.L.L. : 00 974 4441 212 Gulf Business Machines : 00-974 462 1395
Roumanie	+4-021-224-0015
Russie	8-800-555-0317 (numéro d'appel gratuit) (russe)
Arabie Saoudite	8008445128 (anglais, arabe)
Singapour	800 6011 343 (numéro local uniquement) +603 8315 6856 (SDA) (anglais)



